

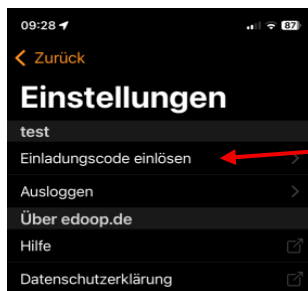
# Ihre Anmeldung bei edoop

## 1. Sie haben bereits einen Account, da eines Ihrer Kinder in der Grundschule Heroldsberg ist:

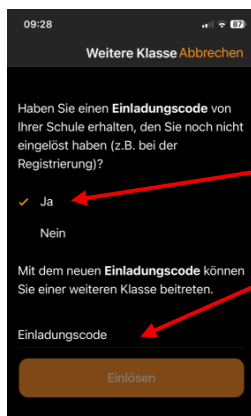
### 1.1 Sie nutzen edoop über ein Smartphone:



1. Loggen Sie sich in der App ein
2. Gehen Sie rechts oben auf Ihr Profil
3. Wählen Sie „Einstellungen“ aus

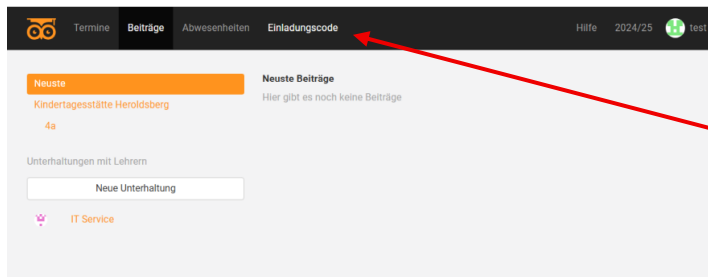


4. Klicken Sie auf „Einladungscode einlösen“

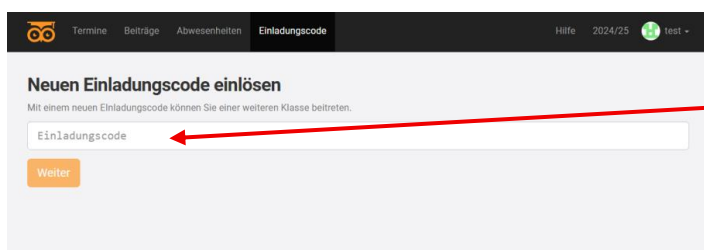


5. Bestätigen Sie den Erhalt eines Einladungs\_codes
6. Verwenden Sie den Ihnen mitgeteilten Einladungscode Ihres Kindes und setzen Sie diesen unter „Einladungscode“ ein

### 1.2 Sie nutzen edoop über den Browser:

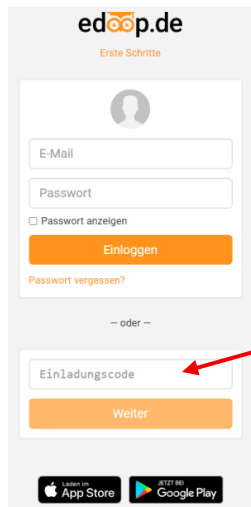


1. Loggen Sie sich in der App ein
2. Wählen Sie „Einladungscode“ aus

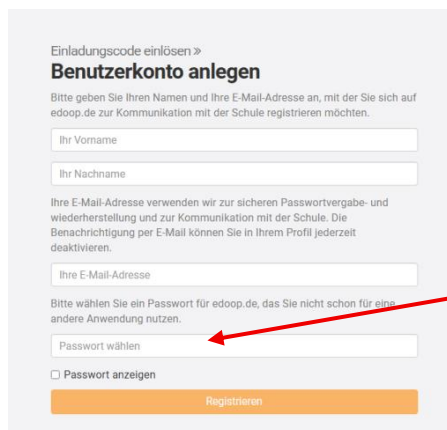


3. Verwenden Sie den Ihnen mitgeteilten Einladungscode Ihres Kindes und setzen Sie diesen unter „Einladungscode“ ein

## 2. Sie haben noch keinen Account bei edoop:



1. Gehen Sie auf den Link <https://eltern.edoop.de/>
2. Geben Sie nun den Ihnen mitgeteilten Einladungscode Ihres Kindes unter „Einladungscode“ ein



3. Nachfolgend öffnet sich ein weiteres Fenster, in dem Sie dann Ihren Namen und Ihre E-Mail-Adresse eingeben
4. Vergeben Sie nun ein Passwort für Ihren Account